A winter landscape featuring snow-covered evergreen trees in the foreground and middle ground. The sky is a clear, bright blue with some light, wispy clouds. The overall scene is serene and cold.

Презентация  
на тему :  
«Зимующие птицы»

-Ребята, сегодня к нам пришло письмо, давайте посмотрим, от кого оно. Да это пригласительный билет в музей, и прислали его птицы. Они приглашают нас в гости.



-Ну что, вы готовы отправиться в путь?

-А на чём же мы поедem ,отгадайте:

Братцы в гости снарядились,


Друг за друга уцепились,

И помчались в путь далёк,

Лишь оставили дымок (поезд)

-Правильно, мы поедem на поезде. Садимся в вагоны. Мы начинаем наше путешествие.

**(Фонограмма Паровоз-букашка)**



**А вот и музей!**



**Посмотрите, какие красивые птицы!**

-Ребята, давайте, вспомним, что есть у птицы?  
(Голова, клюв, туловище, лапы, крылья).

-Что умеют делать птицы? (Летать).

-Как называются птицы, которые не улетают зимовать в тёплые края? (Зимующие).





**-Сегодня нас в гости пригласили зимующие птицы!**



-Многие птицы нам уже знакомы. Давайте вспомним их.



# Синица

- небольшая птичка с желтеньким брюшком, а на голове чёрная шапочка. Это очень шустрые и бойкие птички. Своё название синица получила из-за характерного щебетания, которое, если прислушаться, звучит, как «си-синь-си». Эти птички на удивление прожорливы. Обычно они охотятся весь день напролёт, даже ели они уже сыты. Излишки добычи они прячут в гнезде, чтобы съесть их позднее. Синицы не улетают на зиму в тёплые края, а переживают зиму, укрывшись в дупле. В снежную зиму пищи совсем немного, и птицам приходится нелегко. В поисках еды они прилетают к жилью человека.





# Снегирь

- красивая, спокойная певчая птичка. Животик, бока, щеки и грудка у самцов – интенсивного красного цвета, у самок – серовато-коричневые. Снегири обладают спокойным нравом, предпочитают суете покой и неторопливость. Они не дерутся из-за корма друг с другом, а просто ждут своей очереди.



# Воробей

- бойкая, жизнерадостная, находчивая и общительная птица. Воробьи строят гнезда рядом с жилыми домами. Гнезда строят в щелях зданий, особенно любят селиться под карнизами домов, также в дуплах деревьев или в скворечниках.



# Ворона

- важная, горластая и очень умная. Фигура у вороны довольно неуклюжая. Вороны самцы полностью черного цвета, а самки чёрные с серым. Вороны способны дружить. Если с птицей случится беда, то её друзья обязательно придут на помощь. Будут опекать раненого друга, приносить ему пищу, пока птица полностью не поправится.



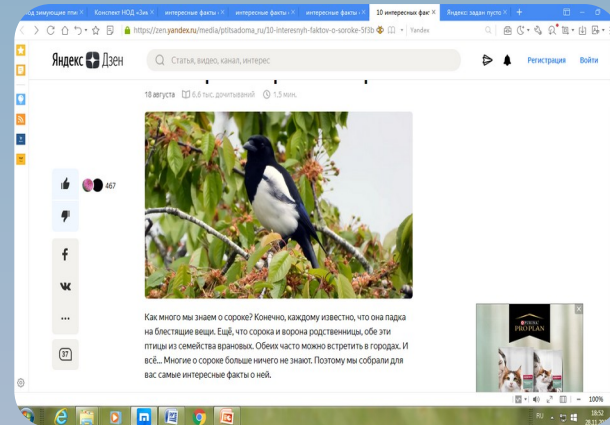
# Свиристель

- красивая птица. Эта птичка небольшого размера с ярким опереньем. Свиристель считается очень прожорливой птицей. Одна птичка может полностью обчистить рябину или куст смородины. Хотя свиристели готовы питаться бесконечно, они никогда не собирают пищу с земли – строение лап не позволяет ходить. Поэтому они объедают деревья и кустарники.



# Сорока

- белобокая, длиннохвостая, непоседа. Она очень любопытная. Увидит что-нибудь блестящее, монетку, стёклышко, и разглядывает круглым глазом. Потом схватит, и утащит в своё гнездо. Сорока редко летает, чаще передвигается по земле прыжками. Гнездо сороки шарообразной формы. Птицы строят гнезда, закрытые со всех сторон и с крышей в форме шара. Оставляют только небольшое отверстие для входа. Такое строение гнезда полностью защищает потомство от лишних глаз.






## Пальчиковая гимнастика «Птички»





-А сейчас посмотрим, какие вы умные и внимательные.  
**Игра «Отгадай загадки?»»**



**Спинкою зеленовата,  
Животиком желтовата,  
Чёрненькая шапочка  
И полоска шарфика.**





**Я весь день ловлю жучков,  
Уплетаю червячков.  
В тёплый край я не летаю,  
Здесь под крышей обитаю,  
– Чик-чирик! Не робей,  
Я бывалый...**



**Не сидит она на месте,  
На хвосте разносит вести.  
Может, в них и мало прока.  
Но горда собой...**



**Чернокрылый, красногрудый  
И зимой найдет приют.  
Не боится он простуды  
С первым снегом тут как тут.**

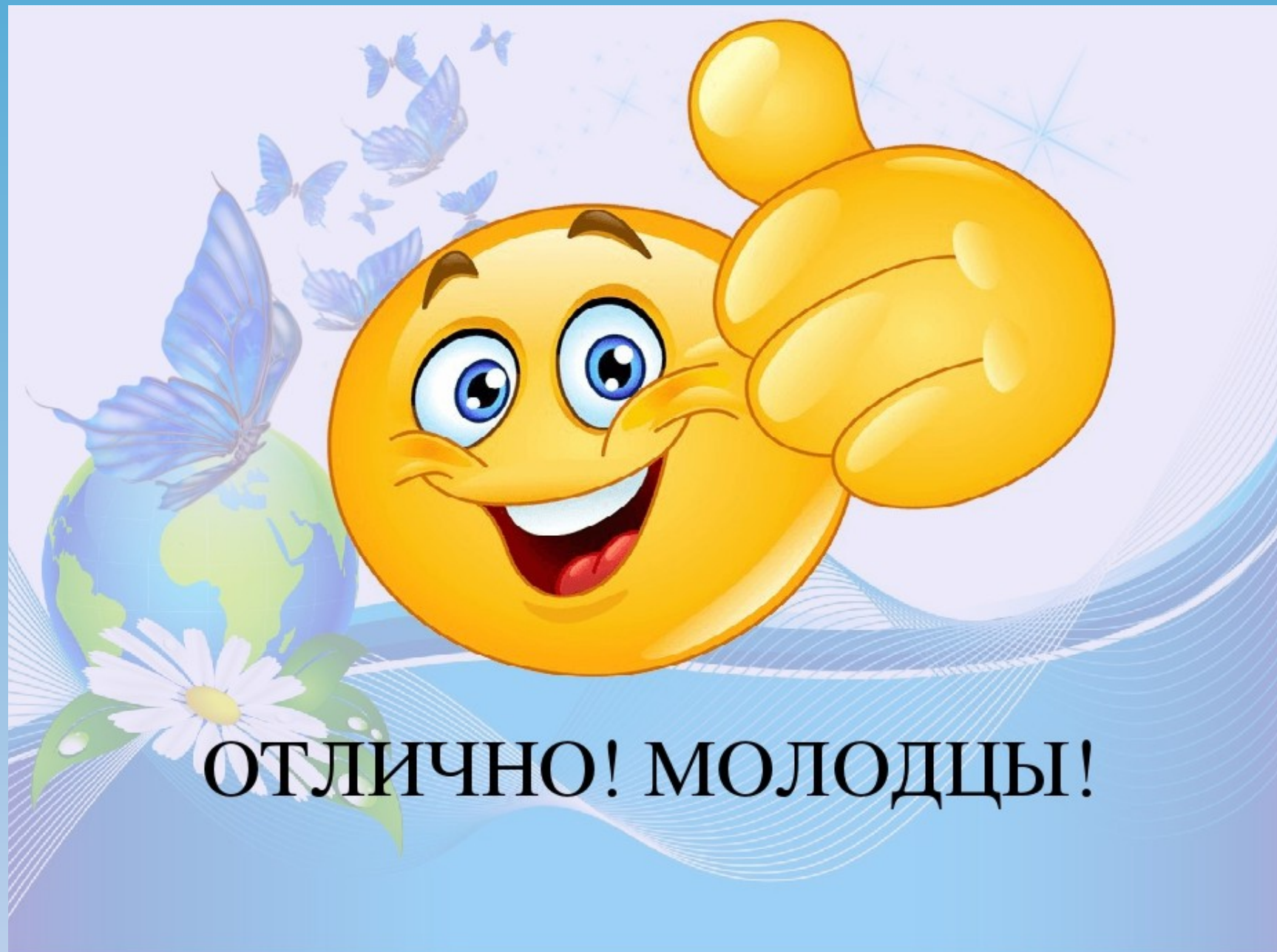


**Хохолочек на головке,  
Птица яркая.  
Так ловко, будто дует кто в свирель,  
Распеваает...**



**Кар-кар-кар! Кар-кар-кар! –  
Вот и весь репертуар.  
Оглашает крону клена  
Своим пением...**





**ОТЛИЧНО! МОЛОДЦЫ!**

## Игра «Угадай, кто спрятался?»



Угадай, кто спрятался?



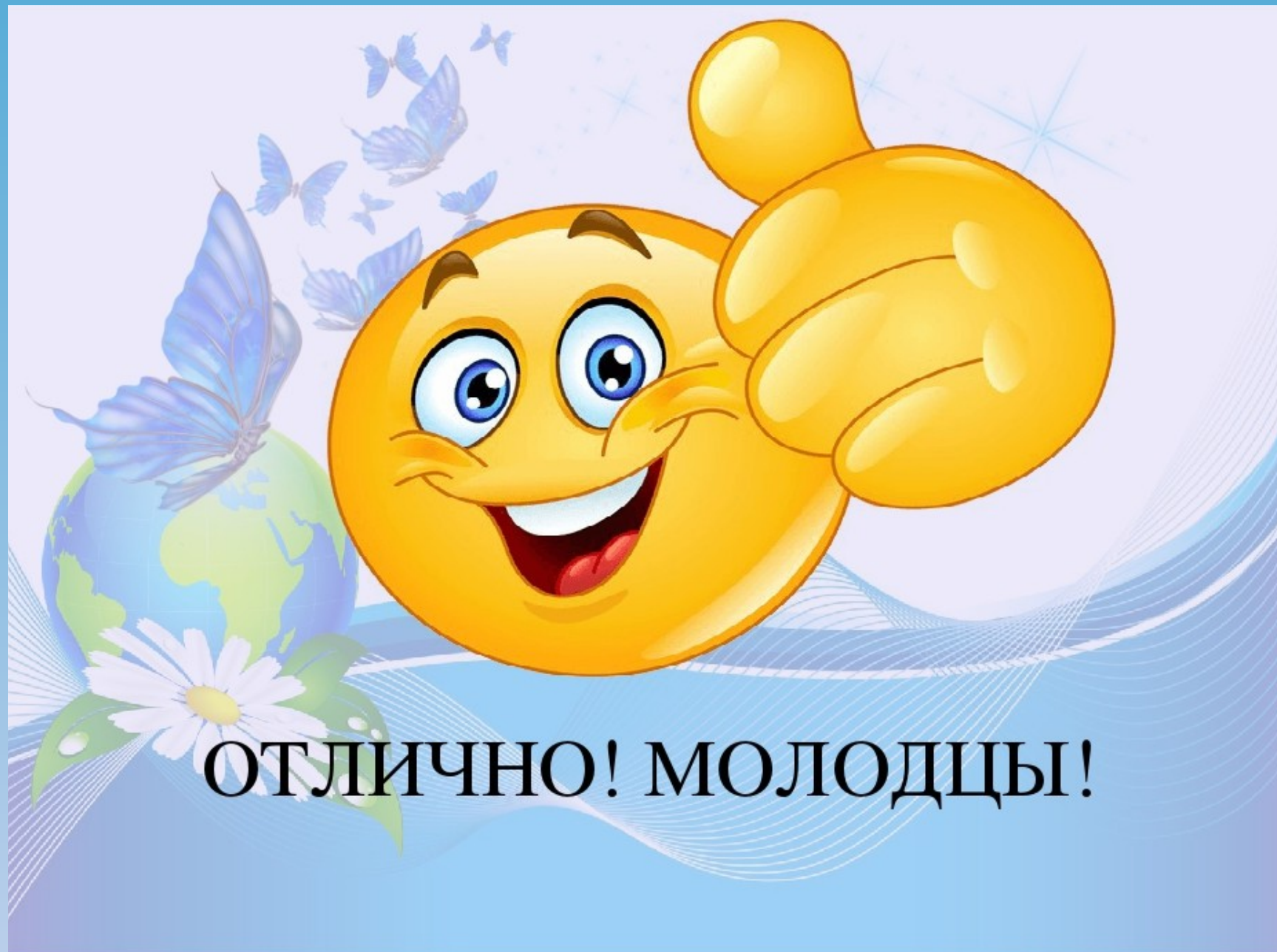


Угадай, кто спрятался?



Угадай, кто спрятался?



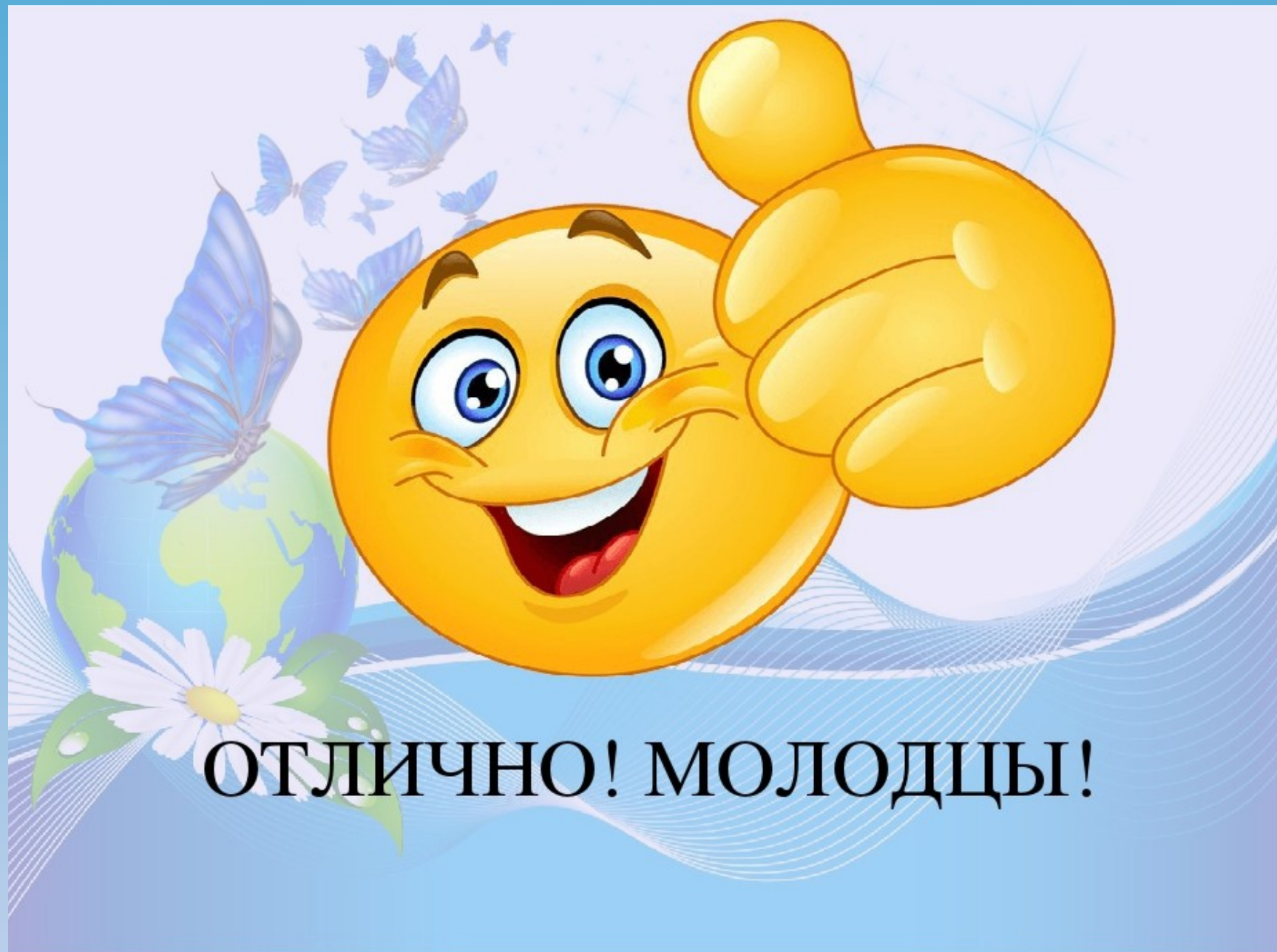


**ОТЛИЧНО! МОЛОДЦЫ!**

## Игра «Какой птички не стало?»

Дети закрывают глаза, а воспитатель незаметно убирает одну птичку и спрашивает детей, когда они открывают глаза: «Какой птички не стало?» (экспонаты птичек из музея)





**ОТЛИЧНО! МОЛОДЦЫ!**

-Ребята, птицы нам приносят пользу. Зима – очень трудное время года для птиц, особенно, если она морозная и снежная. Скажите, а как мы можем помочь птицам зимой?



-Ребята, в детском саду на экологической тропе у нас развешаны кормушки, покормите птиц. Может быть, за зиму мы спасём не одну птицу. А летом птицы помогут нам, они будут поедать насекомых-вредителей и продолжать охранять сады, парки.



## Малоподвижная игра «На кормушке»

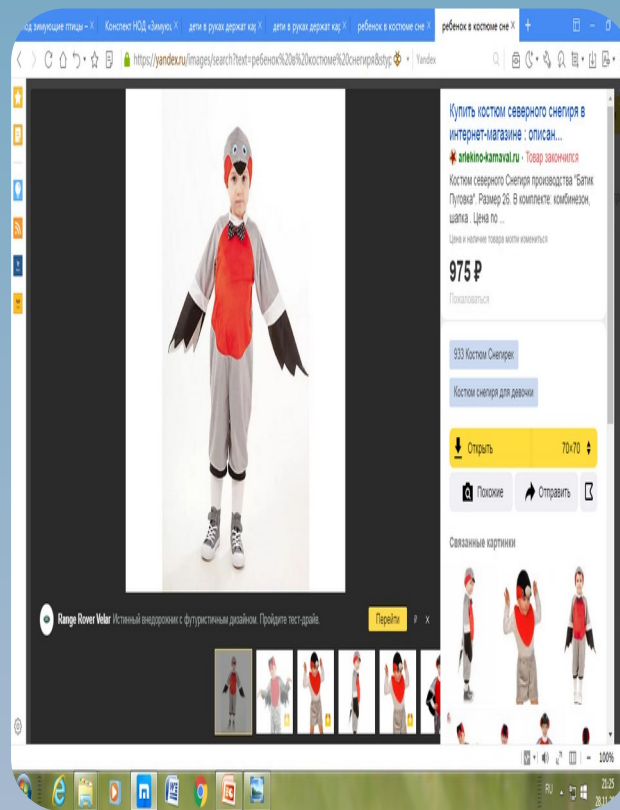
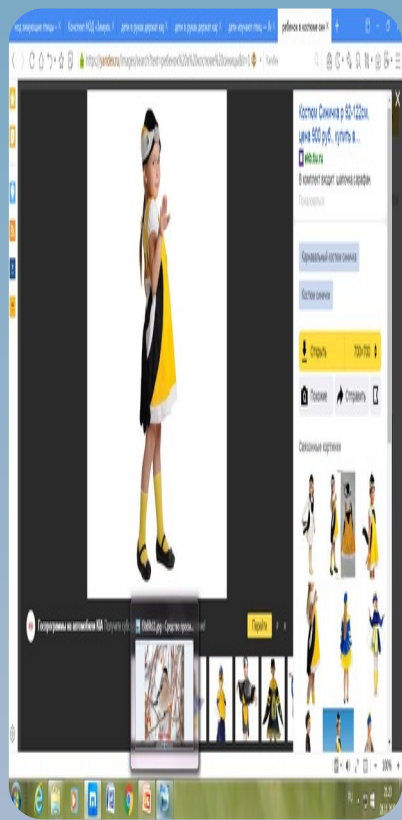




-Сейчас мы с вами поиграем. На столе лежат картинки птиц, подойдите, пожалуйста, и возьмите ту птицу, которая вам понравилась. (Игра проводится 1-2 раза по подгруппам).




-Представьте, ребята, что вы - птицы. Я читаю стихотворение, та птица, которая услышит о себе «прилетает» на кормушку.



Мы кормушку смастерили,  
Мы столовую открыли.  
В гости в первый день недели  
К нам синицы прилетели,  
А во вторник, посмотри,  
Прилетели снегири.  
Три вороны были в среду,  
Мы не ждали их к обеду,  
А в четверг со всех краёв  
Стая жадных воробьёв.  
В пятницу в столовой нашей  
Голубь лакомился кашей,  
А в субботу на пирог  
Налетели семь сорок.  
В воскресенье, в воскресенье  
Было общее веселье.



-Итак, ребята, какие птицы у нас на кормушке?  
(перечисляют). А как их назвать одним словом?  
(Зимующие).



**-Ребята, вы такие молодцы, так много знаете о зимующих птицах. Итак, что вы расскажете вашим друзьям о зимующих птицах?**

**Для подготовительной группы:**

**-Каких птиц вы ещё знаете, которые зимуют с нами?**

**( плакат «Зимующие птицы»)**



## Художественно- эстетическая деятельность

Предлагаем с детьми выполнить работу

➤ Пластилинография «Снегирь - красивая птичка!»(группы №1,№2,№4,№5)

➤ Оригами «Птичка на кормушке»  
(группы №3,№6)



