




**Кружковая деятельность:
«Развитие мелкой моторики младших
дошкольников средствами пластилинографии»**

**Подготовили:
Скоробогатова О.И.
Куликова А.И.**




Целью нашей работы является развивать мелкую моторику у младших дошкольников средствами пластилинографии.

Для достижения цели были поставлены следующие **задачи**:

- ❖ Познакомить с новым способом изображения - пластилинографией.
- ❖ Учить анализировать свойства используемых в работе материалов и применять их в своей работе.
- ❖ Развивать сенсорные способности восприятия, чувства цвета, формы, композиции.
- ❖ Развивать мелкую моторику рук.
- ❖ Воспитывать усидчивость, терпение, самостоятельность, эстетический вкус, аккуратность в работе.






Понятие «пластилинография» имеет два смысловых корня: «графия» - создавать, изображать, а первая половина слова «пластилин» подразумевает материал, при помощи которого осуществляется осуществление замысла. Пластилинография относится к нетрадиционным художественным техникам, она заключается в рисовании пластилином на картоне.






Основные приемы лепки, используемые в пластилинографии

- ❖ Разминание
- ❖ Отщипывание
- ❖ Сплющивание
- ❖ Раскатывание
- ❖ Скатывание
- ❖ Вытягивание
- Вдавливание
- Надавливание
- Процарапывание
- Размазывание(мазок)
- Соединение деталей
- Налеп



Пластилинография способствует, в первую очередь, снятию мышечного напряжения, развивает детское воображение, художественное и пространственное мышление, будит фантазию, побуждает дошкольников к самостоятельности.





Использование в работе разнообразных материалов способствовало получению интересных, увлекательных изображений. Так появились весёлые и яркие детские работы.




Мы волшебным пластилином создаём свои картины:




«Грибы-грибочки выросли в лесочке»






«Грибы-грибочки выросли в лесочке»





«Ветка рябины»





«Ветка рябины»






«Цветные зонтики раскрылись под дождём»





«Цветные зонтики раскрылись под дождём»





«Гусеница»






«Гусеница»






«Новогодняя игрушка»






«Украсим ёлочку новогодними игрушками»






«СНЕГОВИК»






«Сердечки - валентинки»






«Танк»






«Подснежник»






«Ракета»





Занимаясь пластилинографией, у ребенка развивается умелость рук, укрепляется сила рук, ребенок подготавливает руку к освоению такого сложного навыка, как письмо. Этому всему способствует хорошая мышечная нагрузка пальчиков.


Не зря существует выражение, что наш ум – находится на кончиках наших пальцев. Поэтому если мы хотим, чтобы наши дети были умными и способными, то необходимо развивать мелкую моторику!



Перспектива:

Продолжить работу по развитию мелкой моторики у детей дошкольного возраста средствами пластилинографии.





СПАСИБО

ЗА ВНИМАНИЕ!